




Ladearten für Elektrofahrzeuge

E-Mobile können zuhause und unterwegs unterschiedlich angeschlossen und geladen werden.

Ladeart	Ladeanschluss	Steckertyp
Haushaltssteckdose 2,8 kW	230 V / 12 A 1-phasig	
Standard-AC-Wallbox 3,7 kW	230 V / 16 A 1-phasig	
AC-Normalladung 11/22 kW	400 V / 16/32 A 3-phasig (3 * 230 V)	
DC-Schnellladung 50 kW	500 V / 100 A	